

## Grazie per aver scelto Edubase!

Con **Edubase**, la tua biblioteca è sincronizzata e a tua disposizione in ogni momento su tablet, smartphone o computer. Puoi utilizzare i dispositivi anche in modo incrociato per effettuare una ricerca, aggiungere commenti, evidenziare il testo o connettere informazioni. Inoltre, Wikipedia e Google sono integrati nella funzione di ricerca rapida e intelligente.

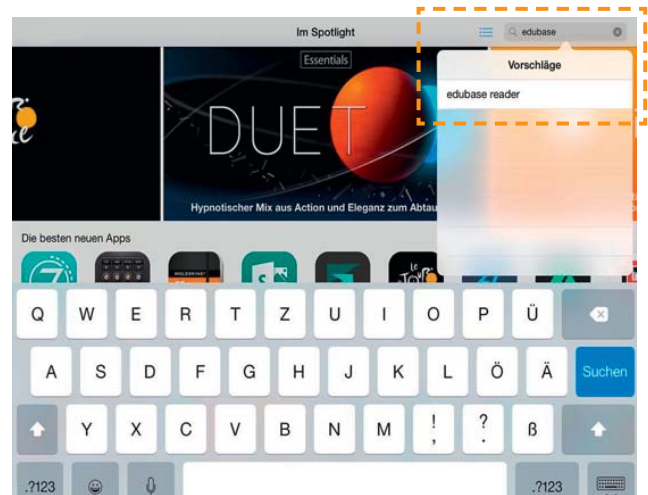
Tutto ciò ti permette di lavorare perfettamente con i tuoi contenuti digitali, indipendentemente da dove ti trovi.

## Scaricare l'App Edubase – Tablet Apple IOS

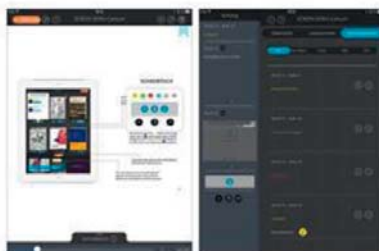
1. Cliccare sull'App Store:



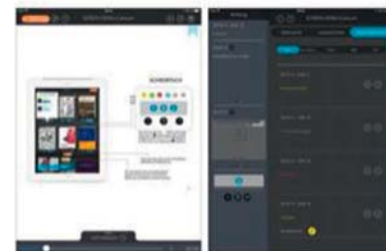
2. Digitare «edubase» nel campo di ricerca in alto a destra:




3. Cliccare su «Download»:



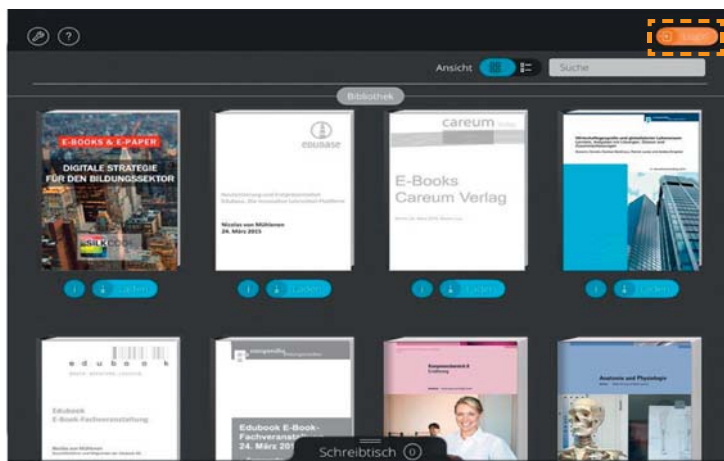
4. Cliccare su «INSTALLARE»:



5. Quando viene richiesto l'ID Apple, inserire il nome utente e la password  
» **Qual'è il mio ID Apple?**
6. Dopo l'installazione dell'App, cliccare su «aprire»



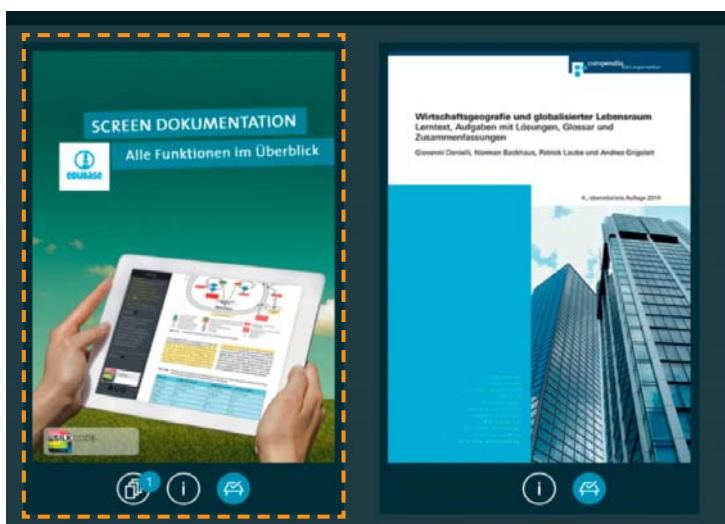
7. Connettersi in alto a destra inserendo i dati per il login, al fine di poter accedere ai sussidi didattici



8. Inserire il codice di attivazione per accedere ai sussidi didattici acquistati. Quindi, tornare alla biblioteca in alto a sinistra.



9. Per ulteriori informazioni visitare [www.edubase.ch](http://www.edubase.ch) o visualizzare sullo schermo la documentazione nella biblioteca.



Per maggiori informazioni sull'acquisizione di nuovi ebook Edubase, contattateci senza impegno all'indirizzo [info@edubase.ch](mailto:info@edubase.ch). Gli operatori della nostra hotline gratuita saranno lieti di rispondere alle vostre domande al **Nr. +41 (0)56 675 75 60**.