

Merci d'avoir choisi Edubase!

Avec **Edubase**, votre bibliothèque est toujours synchronisée et disponible sur votre tablette, smartphone ou ordinateur. Vous pouvez utiliser chacun de vos appareils pour lancer une recherche, ajouter des marquages et commentaires ou créer des liens vers vos informations. En outre, Wikipedia et Google sont intégrés dans la fonction de recherche rapide et intelligente.

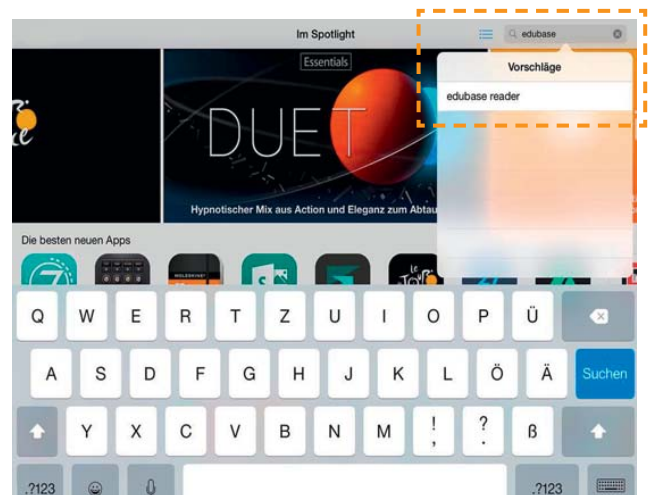
Vous pouvez donc travailler de manière efficace avec vos supports digitaux, quel que soit l'endroit où vous vous trouvez.

Téléchargement de l'application Edubase pour tablette Apple – IOS

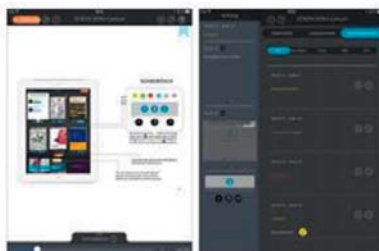
1. Aller sur App store:



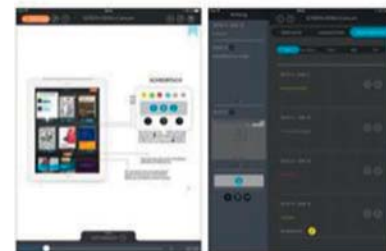
2. Dans le champ de recherche en haut à droite, saisir le terme «edubase»:



3. Cliquer sur «Télécharger»:




4. Cliquer sur «INSTALLER»:

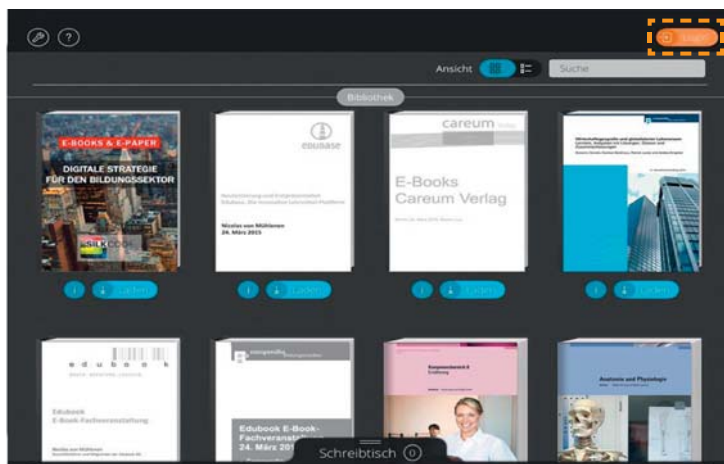


5. Quand l'identifiant Apple ID est demandé, saisir le nom d'utilisateur et le mot de passe
» **Quel est mon Apple ID?**

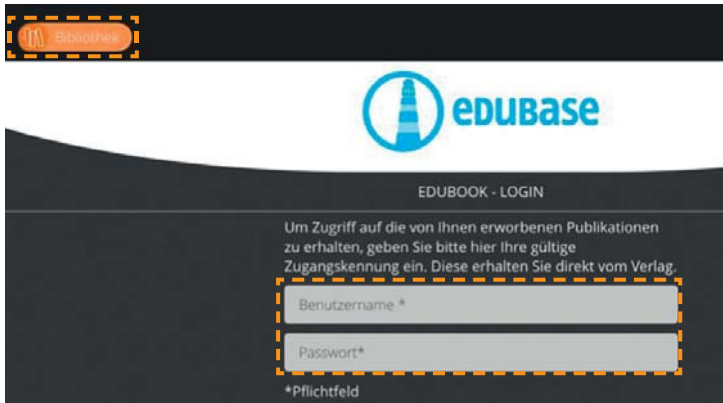
6. Après avoir installé l'application, cliquer sur «ouvrir»:



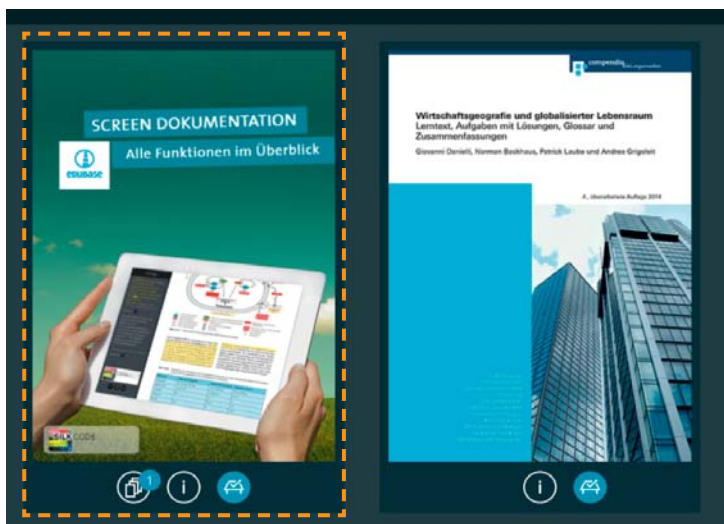
7. Connectez-vous en haut à droite avec les coordonnées de connexion, afin de pouvoir accéder à l'ensemble des outils didactiques



8. Saisissez le code d'activation afin d'obtenir l'accès aux outils didactiques achetés. Ensuite revenez sur bibliothèque en cliquant sur le bouton en haut à gauche.



9. Vous trouverez de plus amples informations sur www.edubase.ch ou dans la documentation de l'écran, sous la rubrique bibliothèque.



Pour de plus amples informations sur l'acquisition d'autres eBooks Edubase, vous pouvez contacter info@edubase.ch sans engagement. Pour vos questions, vous pouvez vous adresser à notre **Hotline gratuite au +41 (0)56 675 75 60.**